

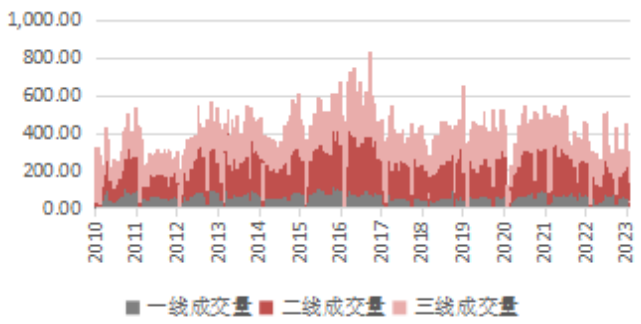
1,000.00
800.00
600.00
400.00
200.00
0.00
2010
2011
2012
2013
2014
2015
2016
2017
2018
2019
2020
2021
2022
2023
一线成交量
二线成交量
三线成交量

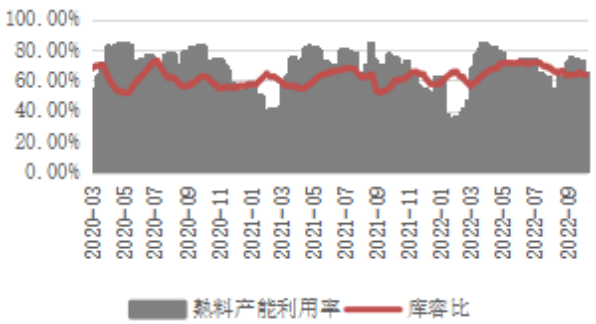
100.00%
80.00%
60.00%
40.00%
20.00%
0.00%
2020-03
2020-05
2020-07
2020-09
2020-11
2021-01
2021-03
2021-05
2021-07
2021-09
2021-11
2022-01
2022-03
2022-05
2022-07
2022-09
熟料产能利用率
库容比

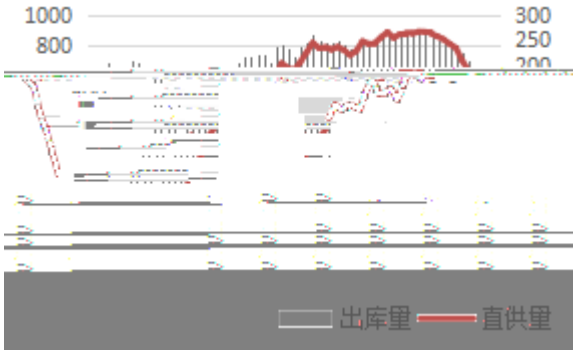
1000
800
300
250
出库量
直供量

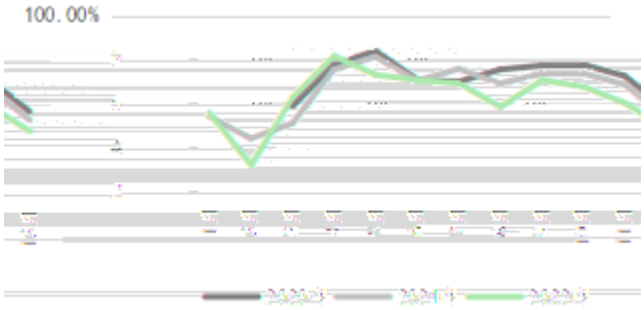
100.00%

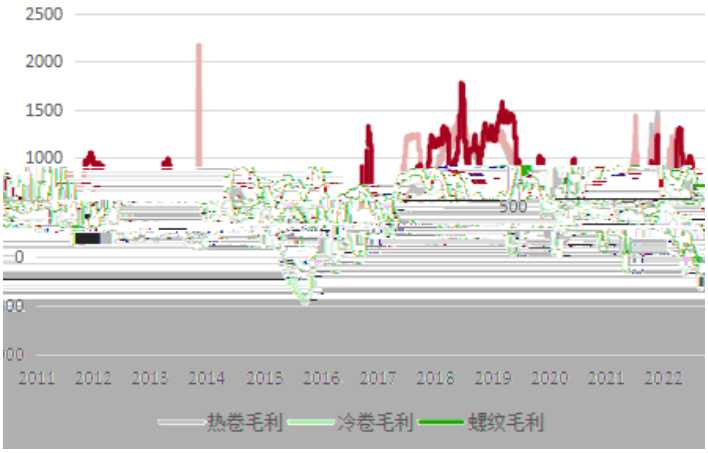
2500
2000
1500
1000
500
0
2011
2012
2013
2014
2015
2016
2017
2018
2019
2020
2021
2022
热卷毛利
冷卷毛利
螺纹毛利

100.00%
80.00%
60.00%


3000.00
2500.00
2000.00
1500.00

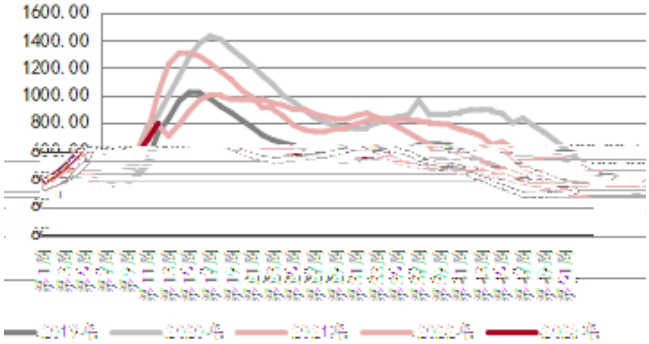
1600.00
1400.00
1200.00
1000.00
800.00

[redacted]

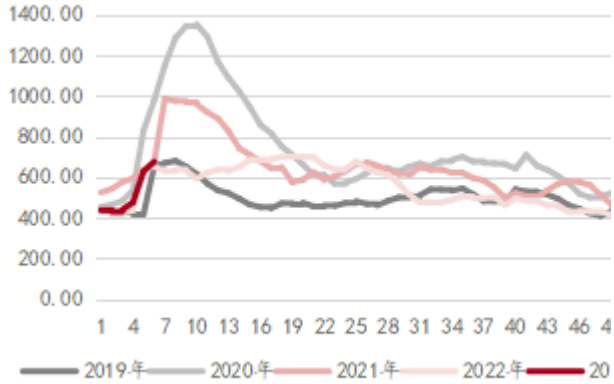
1400.00
1200.00
1000.00
800.00
600.00
400.00
200.00
0.00
1 4 7 10 13 16 19 22 25 28 31 34 37 40 43 46 4
2019年
2020年
2021年
2022年
20

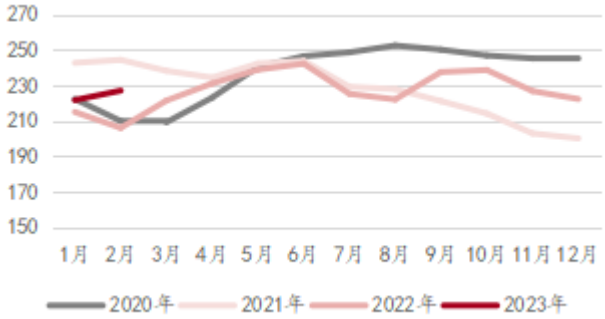
270
250
230
210
190
170
150
1月 2月 3月 4月 5月 6月 7月 8月 9月 10月 11月 12月
2020年
2021年
2022年
2023年

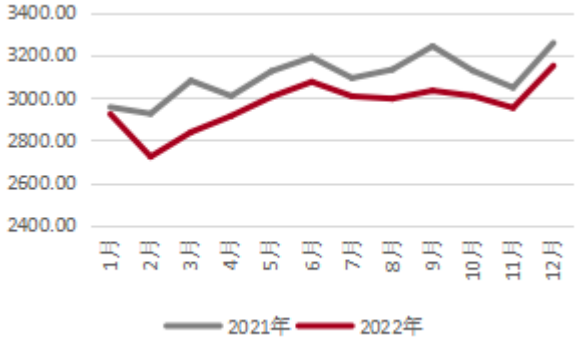
3400.00
3200.00
3000.00
2800.00
2600.00
2400.00
1月 2月 3月 4月 5月 6月 7月 8月 9月 10月 11月 12月
2021年
2022年

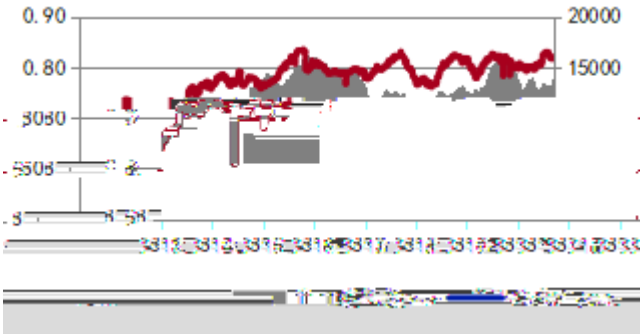
0.90
0.80
20000
15000

50.00
40.00
30.00
20.00
10.00
0.00
2011 2012 2013 2014 2015 2016 2017 2018 2019 2020 2021 2022
库存消费天

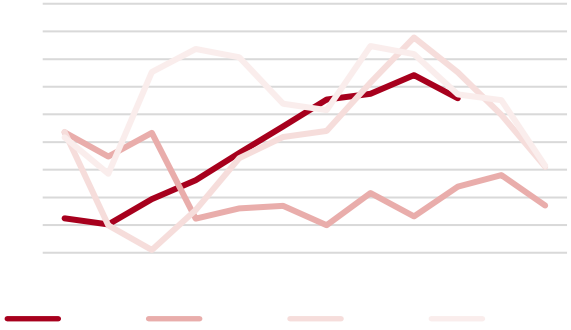

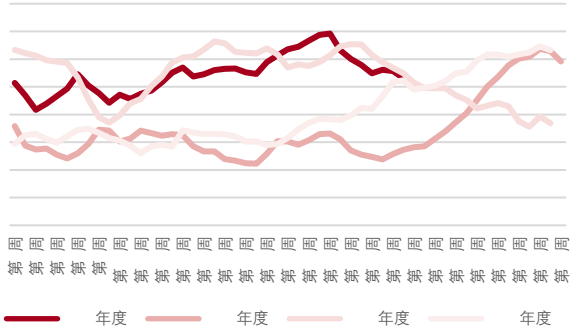
年度
年度
年度
年度

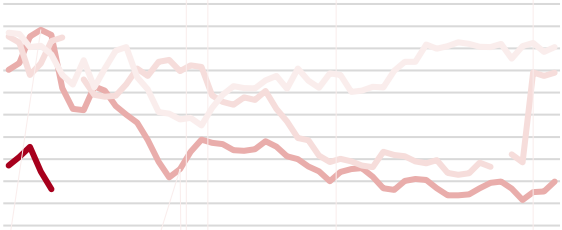

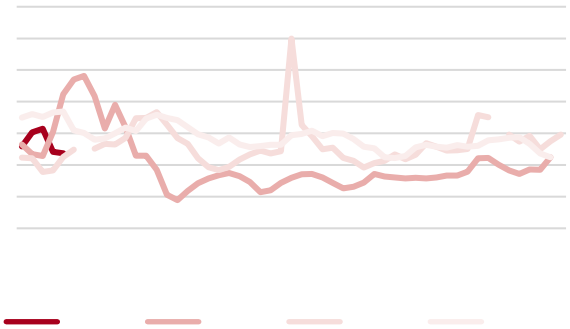

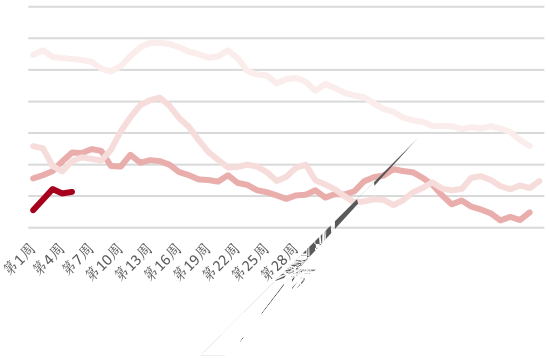
第1周
第4周
第7周
第10周
第13周
第16周
第19周
第22周
第25周
第28周