

6

!

!

!

!

-

+

品种	交割标准	交割标准	交割标准	交割标准	交割标准
拉轻油	$\geq 28$	$\leq 3.5$	-5	2018.3-2020.5	巴
轻一级	$\geq 28$	$\leq 3.5$	-5		巴
巴轻二级		$> 28$	$> 3.5$	-10	2020.3-2020.5
		$\geq 26$ 且 $< 28$	$\leq 4.0$	-10	

!

!

!

!

!

- +

国家	原油品种	API°	硫含量	升贴水	原产地(装运港)
沙特阿拉伯	阿拉伯联合酋长国	油罐原油		≥30	≤2.0
≥33	≤2.0	0	兹尔库岛	阿拉伯联合酋长国	上扎库姆原油
≥35	≤1.5	5	富查伊拉港或杰贝尔丹那港	阿拉伯联合酋长国	穆尔班原油
≥30	≤1.6	0	费赫勒港	阿曼苏丹国	阿曼原油
≥31	≤2.2	0	哈卢尔岛	卡塔尔国	卡塔尔海洋油
阿曼原油	≥28	≤0.8	10	安格拉杜斯雷斯、阿库港、桑托斯过驳点、圣保罗过驳点、圣塞巴斯蒂安过驳点、浮式生产储油	巴西
伊拉克共和国	巴士拉中油	≥26	≤4.0	-10	巴士拉油码头或者单点系泊浮筒
伊拉克共和国	巴士拉轻油	≥28	≤3.5	-5	巴士拉油码头或者单点系泊浮筒
中华人民共和国	胜利原油	≥24	≤1.0	-5	中国石化胜利油田分公司东营原油库
也门共和国	马西拉原油	≥31	≤0.8	5	席赫尔





6

- 6

5 e a

B Ta

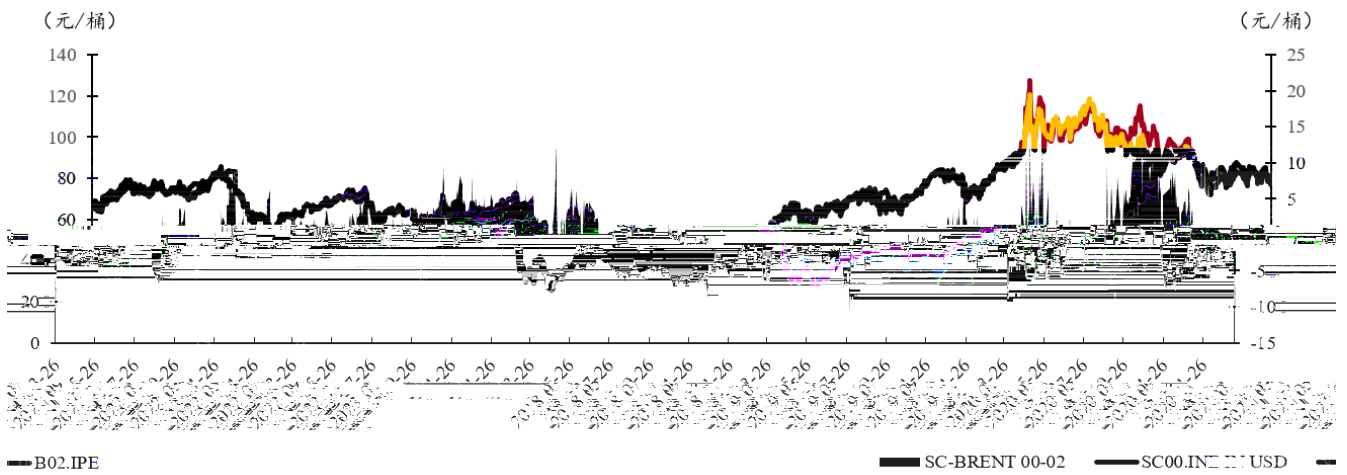
	SC	Brent	WTI	OMAN
SC	1.000			
Brent	0.981	1.000		
WTI	0.961	0.991	1.000	
OMAN	0.984	0.993	0.983	1.000

- 6      5 e a

	日盘	SC	Brent	WTI
	SC	1		
	Brent	0.814	1	
	WTI	0.733	0.976	1
WTI	夜盘	SC	Brent	
	SC	1		
	Brent	0.815	1	
1	WTI	0.753	0.986	

- 6 5 e a

+



6

6

6

!

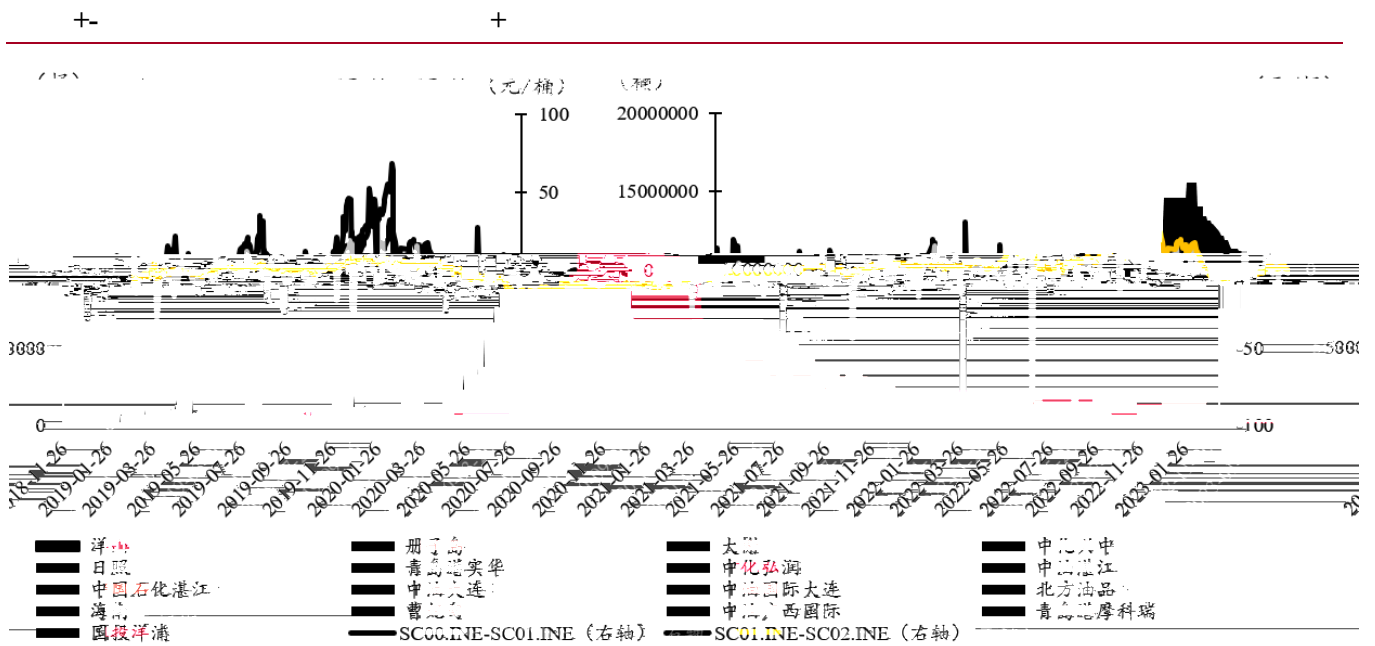
!

!

!

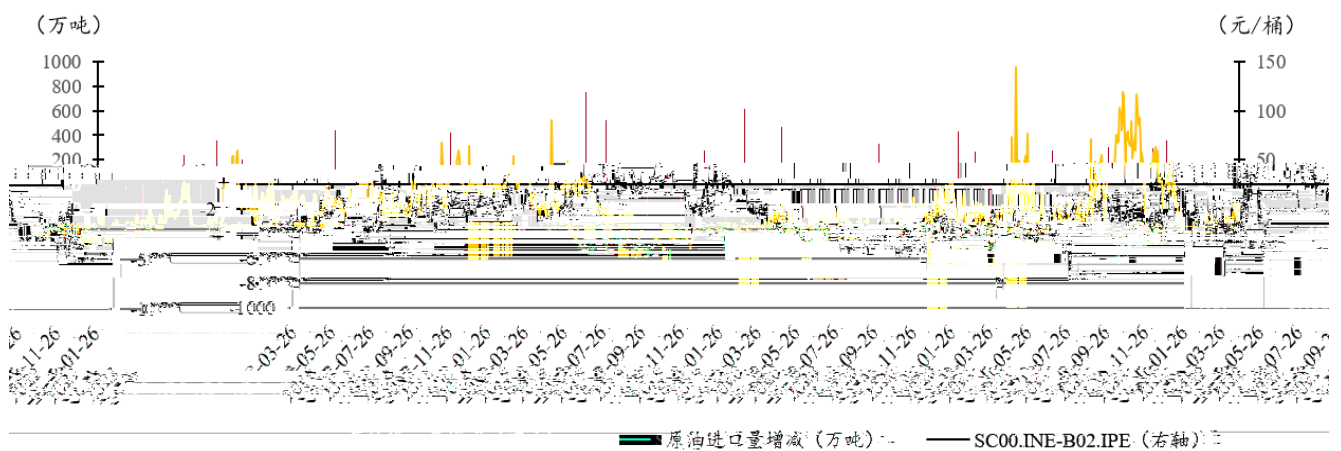
!

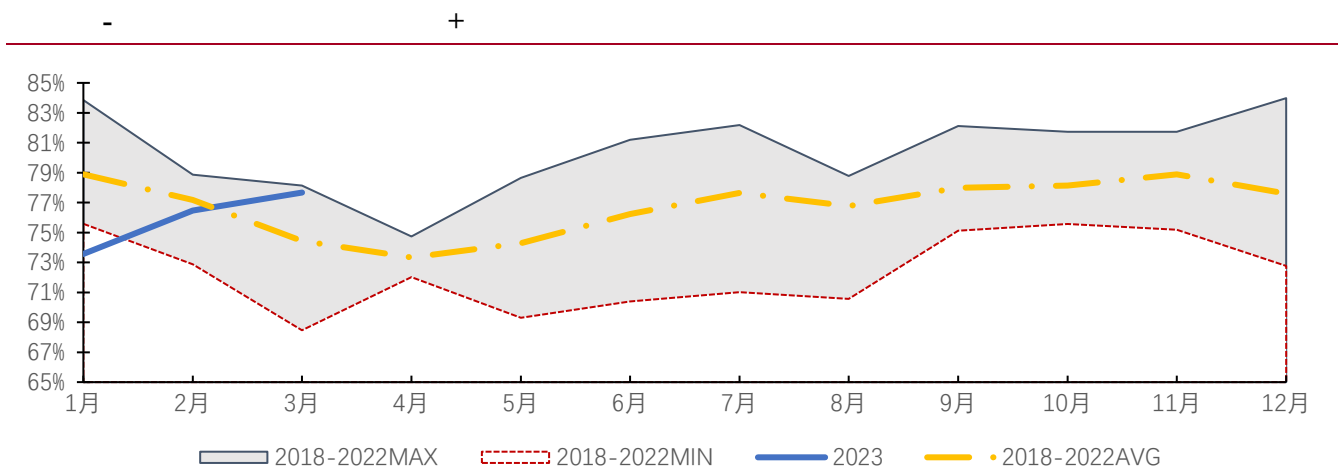

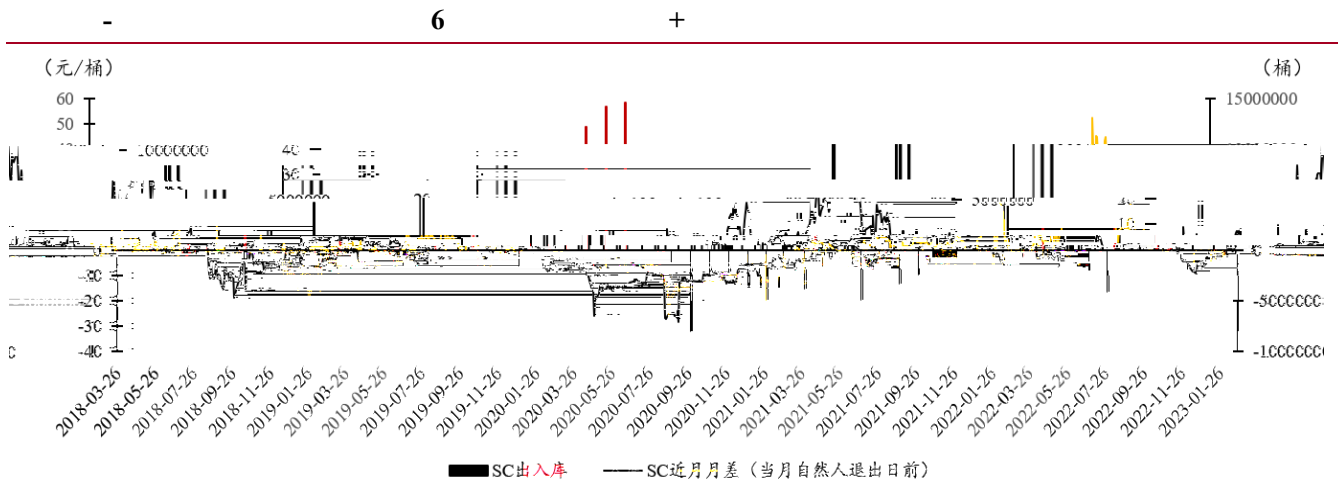
!


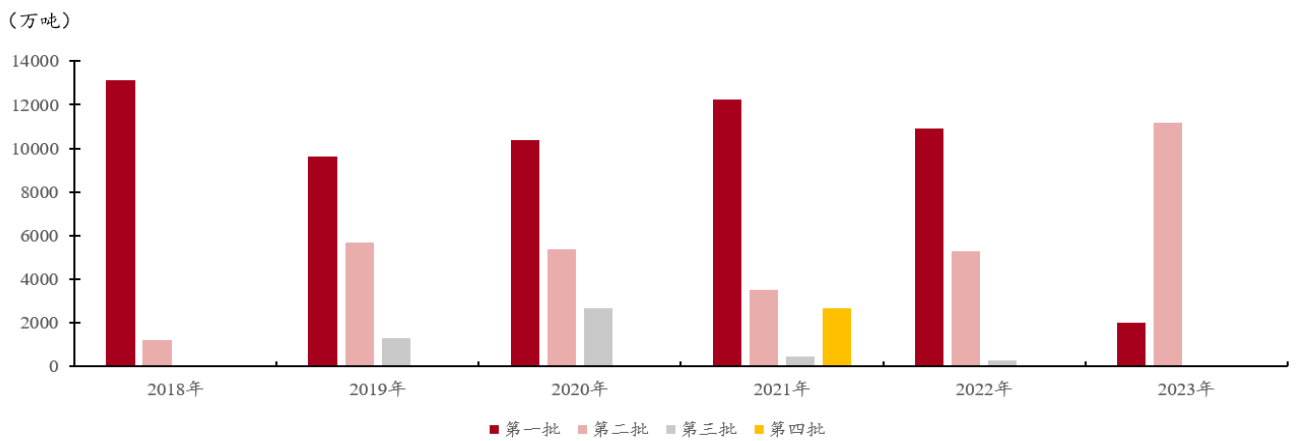
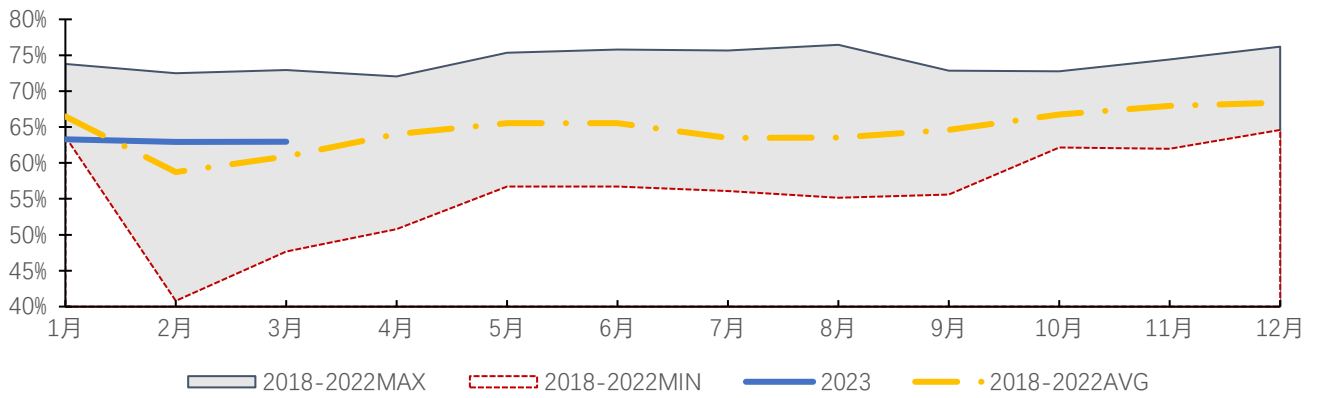


- 6 5 e a

+









6

6

6

6

6

4

6

4 C





